

EDINS

08-36 96 00

EDINS ERBJUDER EN BREDD NÄR DET GÄLLER LYFTET

Vi tillhandahåller allt från små till stora mobilkranar, kranbilar, lastbilar, byggkranar och bygghissar. Hos oss hittar du också arbetskorgar, gipsväggar, betongbask, speciella lyfttillbehör, m.m.

Stor kompetens och mångårig erfarenhet

Våra maskinister har stor kompetens och mångårig erfarenhet. Inget arbete kan vara på fel tidpunkt, vi är verksamma hela dygnet.

Planering och projektering

Vi hjälper er gärna med planering och projektering av lyftet, så som lyfttillstånd, transporter, besiktning av arbetsplatsen, etc.

Välkommen att höra av dig till oss!

Vi berättar gärna mer om våra lyftmöjligheter.



Kranbilar
Lyfter 33 meter



Bygghissar
Kuggstång och hydrag



Byggkranar
30-80 meter lyftradie



Mobilkranar
Lyftkapacitet 10-250 ton

Bo Edin Kranar AB

Äggelundavägen 5

175 62 Järfälla

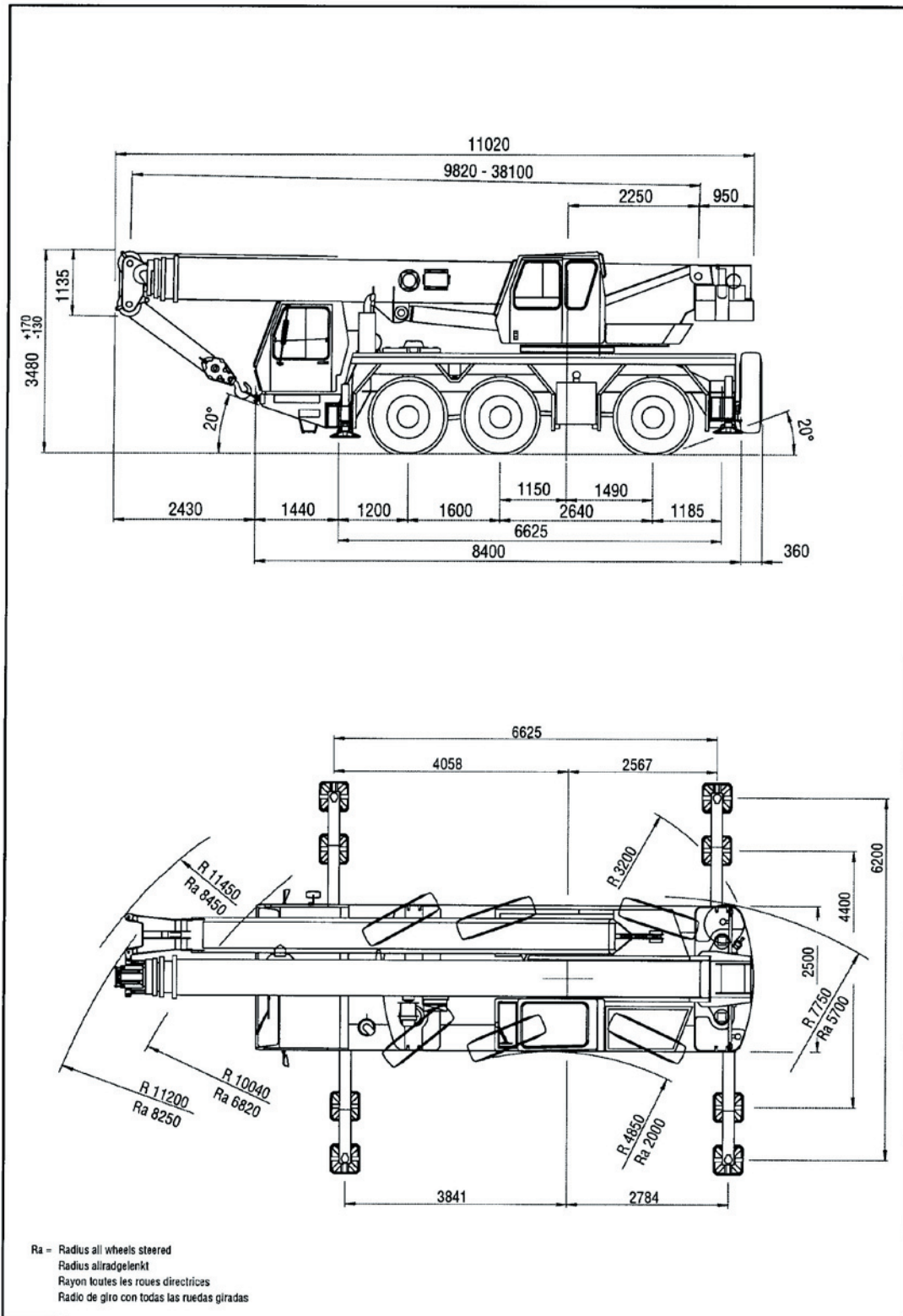
Telefon 08-36 96 00

Fax 08-761 42 42

E-post: info@edinskrantar.se

Webb: www.edinskrantar.se

Dimensions
Abmessungen
Encombrement
Dimensiones



Working range
Arbeitsbereiche
Portée flèche
Gama de trabajo



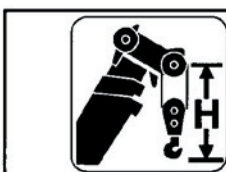
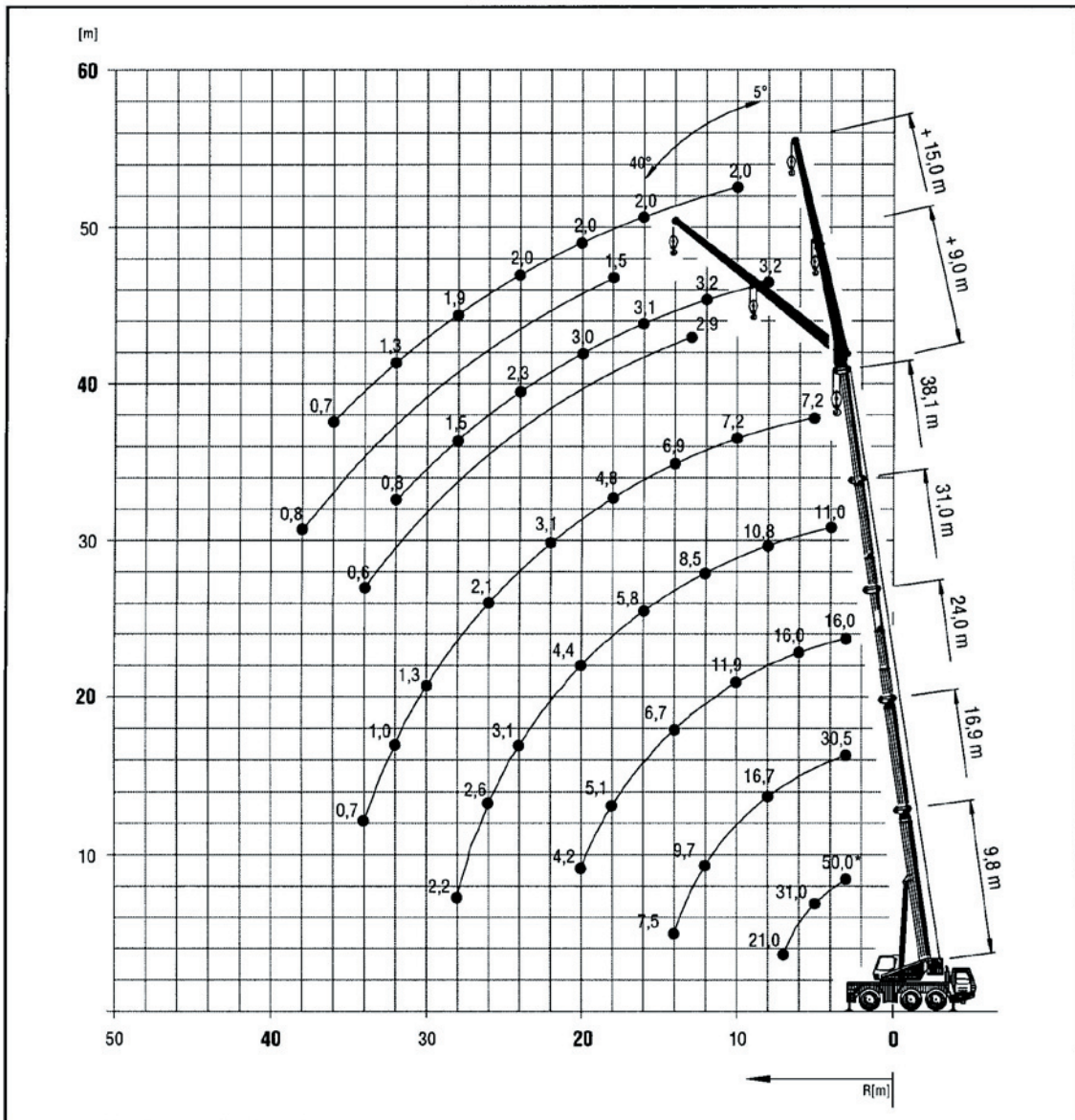
9,8 – 38,1 m



9/15 m



360°



Hook block • Unterflasche • Crochet-moufle • Gancho
(t)

H
(mm)

50E/D

2940

28E

2860

12E

2760


5 H/B

2100

Lifting capacities for telescopic boom
Traglasten am Teleskopausleger
Forces de levage à la flèche télescopique
Capacidades de elevación con pluma telescópico















		DIN/ISO								
m	9,8	13,4	16,9	20,4	24,0	27,5	31,0	34,6	38,1	
3,0	50,0*/45,0	30,5	30,5	16,0	16,0	15,0				
4,0	36,5	27,5	30,0	16,0	16,0	15,0	11,0	8,5		
5,0	31,0	23,5	26,0	16,0	16,0	15,0	11,0	8,5	7,2	
6,0	25,5	20,5	23,5	16,0	16,0	15,0	11,0	8,5	7,2	
7,0	21,0	18,6	20,5	16,0	16,0	15,0	11,0	8,5	7,2	
8,0		16,6	16,7	16,0	15,2	13,8	10,8	8,5	7,2	
9,0		15,2	15,7	13,9	13,8	12,5	10,2	8,4	7,2	
10,0		12,7	13,2	11,9	11,9	11,6	9,6	8,4	7,2	
11,0			11,2	10,6	10,3	10,2	9,1	8,4	7,2	
12,0			9,7	9,9	8,9	9,0	8,5	8,3	7,1	
13,0			8,5	8,7	7,7	8,0	8,0	7,8	7,0	
14,0			7,5	7,7	6,7	7,1	7,1	7,1	6,9	
15,0				6,9	6,1	6,7	6,3	6,4	6,4	
16,0				6,1	5,8	6,3	5,8	5,8	5,8	
18,0					5,1	5,2	5,2	4,7	4,8	
20,0					4,2	4,3	4,4	3,7	3,9	
22,0						3,6	3,7	3,0	3,1	
24,0						3,0	3,1	2,4	2,6	
26,0							2,6	2,0	2,1	
28,0							2,2	1,5	1,7	
30,0								1,2	1,3	
32,0									1,0	
34,0									0,7	




		DIN/ISO								
m	9,8	13,4	16,9	20,4	24,0	27,5	31,0	34,6	38,1	
3,0	50,0*/45,0	30,5	30,5	16,0	16,0	15,0				
4,0	36,5	27,5	30,0	16,0	16,0	15,0	11,0	8,5		
5,0	30,0	23,5	26,0	16,0	16,0	15,0	11,0	8,5	7,2	
6,0	24,5	20,5	22,0	16,0	16,0	15,0	11,0	8,5	7,2	
7,0	19,4	18,6	17,2	16,0	16,0	15,0	11,0	8,5	7,2	
8,0		16,0	16,0	13,9	13,7	13,4	10,8	8,5	7,2	
9,0		13,0	13,5	12,2	11,6	11,4	10,2	8,4	7,2	
10,0		10,7	11,2	11,3	9,9	9,8	9,6	8,4	7,2	
11,0			9,5	9,8	8,5	8,6	8,4	8,3	7,2	
12,0			8,2	8,4	7,3	8,1	7,3	7,3	7,1	
13,0			7,1	7,3	6,8	7,6	6,9	6,4	6,4	
14,0			6,1	6,4	6,4	6,7	6,5	5,7	5,7	
15,0				5,6	5,8	5,9	6,0	5,1	5,1	
16,0				5,0	5,1	5,3	5,4	4,5	4,5	
18,0					4,1	4,2	4,3	3,6	3,6	
20,0					3,3	3,4	3,5	2,8	2,9	
22,0						2,8	2,8	2,2	2,3	
24,0						2,2	2,3	1,7	1,8	
26,0							1,9	1,3	1,4	
28,0							1,5	0,9	1,0	
30,0								0,6	0,7	









Lifting capacities for telescopic boom
Traglasten am Teleskopausleger
Forces de levage à la flèche télescopique
Capacidades de elevación con pluma telescópico

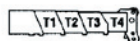
	9,8 – 16,9 m			0°		10,5 t
	 DIN/ISO & 85%					
m	9,8 – 13,4				13,4 – 16,9	
3,0	11,6				12,1	
4,0	8,9				9,4	
5,0	7,0				7,5	
6,0	5,6				6,1	
7,0	4,5				5,0	
8,0	3,6				4,1	
9,0	2,9				3,4	
10,0	2,3				2,8	
11,0					2,3	
12,0					1,9	
13,0					1,5	
14,0					1,1	

	9,8 – 16,9 m			0°		7 t
	 DIN/ISO & 85%					
m	9,8 – 13,4				13,4 – 16,9	
3,0	11,1				11,6	
4,0	8,5				9,0	
5,0	6,7				7,2	
6,0	5,3				5,8	
7,0	4,2				4,7	
8,0	3,4				3,9	
9,0	2,7				3,2	
10,0	2,1				2,6	
11,0					2,1	
12,0					1,7	
13,0					1,3	

		
T1	0 - 0	0 - 0
T2	0 - 17	17 - 33
T3	0 - 17	17 - 33
T4	0 - 17	17 - 33









Lifting capacities for telescopic swingaway
Traglasten Teleskopklappspitze
Forces de levage à l'extension télescopique
Capacidades de elevación para plumín telescópico

	31,0 – 38,1 m		9/15 m			360°		10,5 t						
	 DIN/ISO													
m		31,0						38,1						
m	*	5°	20°	40°	5°	20°	40°	5°	9	20°	40°	5°	15	40°
6,0	3,8													
7,0	3,8													
8,0	3,8							3,2						
9,0	3,8				2,3			3,2						
10,0	3,8	3,7			2,3			3,2				2,0		
11,0	3,8	3,6	3,0		2,3			3,2	3,2			2,0		
12,0	3,7	3,5	3,0		2,3	2,3		3,2	3,2			2,0		
13,0	3,7	3,5	2,9		2,3	2,2		3,2	3,2	2,9		2,0		
14,0	3,6	3,4	2,9		2,3	2,2		3,2	3,2	2,9		2,0	2,0	
15,0	3,5	3,3	2,9		2,3	2,1		3,1	3,1	2,8		2,0	2,0	
16,0	3,4	3,2	2,8		2,2	2,0	1,6	3,1	3,1	2,8		2,0	2,0	
18,0	3,2	3,1	2,7		2,2	1,9	1,5	3,0	3,0	2,7		2,0	1,9	1,5
20,0	3,1	2,9	2,7		2,1	1,8	1,5	3,0	3,0	2,7		2,0	1,8	1,5
22,0	2,9	2,8	2,6		2,0	1,7	1,5	2,9	2,9	2,6		2,0	1,8	1,5
24,0	2,6	2,6	2,5		1,9	1,7	1,4	2,3	2,5	2,6		2,0	1,7	1,4
26,0	2,4	2,4	2,4		1,9	1,6	1,4	1,9	2,0	2,2		1,9	1,6	1,4
28,0	2,0	2,1	2,2		1,6	1,5	1,4	1,5	1,6	1,8		1,9	1,6	1,4
30,0	1,7	1,7	1,8		1,6	1,5	1,3	1,1	1,2	1,3		1,6	1,5	1,4
32,0	1,3	1,4			1,6	1,4	1,3	0,8	0,9	1,0		1,3	1,5	1,3
34,0	1,1	1,1			1,5	1,4	1,3		0,6	0,6		1,0	1,2	1,3
36,0	0,8				1,2	1,3	1,3					0,7	0,9	1,1
38,0					1,0	1,1							0,7	0,8
40,0					0,8	0,9								
42,0					0,6									

 %

T1	0/100	100
T2	100/67	100
T3	100/67	100
T4	100/67	100

* 5° - 20° and 20° - 40° as per operating manual, 5° - 20° and 20° - 40° siehe Betriebsbuch, 5° - 20° et 20° - 40° selon instructions de service, 5° - 20° y 20° - 40° según el manual de operación.

	31,0 – 38,1 m		9/15 m			360°		7 t						
	 DIN/ISO													
m		31,0						38,1						
m	*	5°	20°	40°	5°	20°	40°	5°	9	20°	40°	5°	15	40°
6,0	3,8													
7,0	3,8													
8,0	3,8							3,2						
9,0	3,8				2,3			3,2						
10,0	3,8	3,7			2,3			3,2				2,0		
11,0	3,8	3,6	3,0		2,3			3,2	3,2			2,0		
12,0	3,7	3,5	3,0		2,3	2,3		3,2	3,2			2,0		
13,0	3,7	3,5	2,9		2,3	2,2		3,2	3,2	2,9		2,0		
14,0	3,6	3,4	2,9		2,3	2,2		3,2	3,2	2,9		2,0	2,0	
15,0	3,5	3,3	2,9		2,3	2,1		3,1	3,1	2,8		2,0	2,0	
16,0	3,4	3,2	2,8		2,2	2,0	1,6	3,1	3,1	2,8		2,0	2,0	
18,0	3,2	3,1	2,7		2,2	1,9	1,5	3,0	3,0	2,7		2,0	1,9	1,5
20,0	3,1	2,9	2,7		2,1	1,8	1,5	2,6	2,8	2,7		2,0	1,8	1,5
22,0	2,8	2,8	2,6		2,0	1,7	1,5	2,0	2,2	2,5		2,0	1,8	1,5
24,0	2,2	2,4	2,5		1,9	1,7	1,4	1,5	1,7	1,9		2,0	1,7	1,4
26,0	1,8	1,9	2,0		1,8	1,6	1,4	1,1	1,3	1,5		1,6	1,6	1,4
28,0	1,4	1,5	1,6		1,7	1,5	1,4	0,8	0,9	1,1		1,2	1,5	1,4
30,0	1,1	1,2	1,2		1,5	1,5	1,3		0,6	0,7		0,9	1,2	1,4
32,0	0,8	0,9			1,2	1,4	1,3					0,7	0,9	1,1
34,0					1,0	1,1	1,2						0,6	0,8
36,0					0,8	0,9	0,9							
38,0						0,7								