


# SIGNALSCHEMA


## Teckengivning för mobilkranar



SVENSKA MOBILKRANFÖRENINGEN



1. HISSA  
Upplyft arm och  
pekfinger uppåt.  
Cirkelrörelse med  
handen.



2. FIRA  
Nedåtriktad arm och  
pekfinger nedåt.  
Cirkelrörelse med  
handen.



3. HISSA SAKTA  
Upplyft arm.  
Små cirkelrörelser  
med armen.




4. FIRA SAKTA  
Nedåtriktad arm.  
Små cirkelrörelser  
med handen.




5. RES BOMMEN  
Utsträckt arm.  
Tummen uppåt.



6. FÄLL BOMMEN  
Utsträckt arm.  
Tummen nedåt.



7. SVÄNG VÄNSTER  
Höger arm utsträckt.  
Handen öppen.



8. SVÄNG HÖGER  
Vänster arm utsträckt.  
Handen öppen.



9. TELESKOP UT  
Sidorörelse utåt med  
båda händerna.  
Tummarna utåt.



10. TELESKOP IN  
Sidorörelse inåt med  
båda händerna.  
Tummarna inåt.



11. HUVUDSPEL  
Handen upplyft  
över hjässan.



12. EXTRA SPEL  
Höger underarm  
uppåt. Understöd  
av vänster hand.



13. STOPP  
Utsträckt arm svängs  
i båge framåt och  
åt sidan.



14. HASTIGT STOPP  
Båda armarna sträcks  
hastigt utåt.



15. FÖRFLYTTNING  
Cirkelrörelse med  
båda händerna.



16. SIGNAL EJ UPPFATTAD  
Sidorörelse med armen.

Vid enarmstecken kan valfri arm användas.  
Behövs hastig lyftning, sänkning eller förflyttning utförs rörelsen livligare.  
Vid samlyft med två mobilkranar skall i förväg bestämmas  
hur lyftet genomförs och hur signalerna ges till respektive förare.